

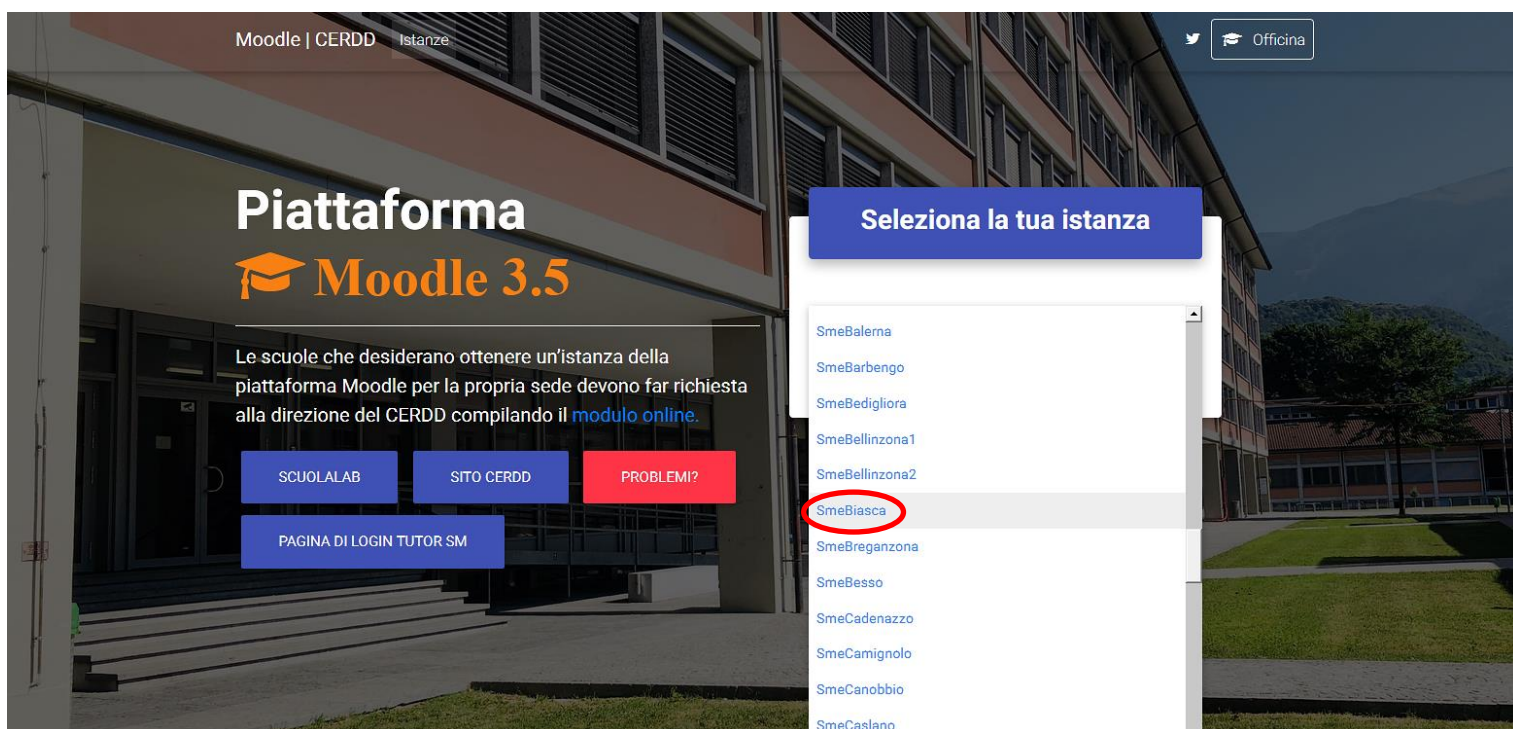
# MOODLE – MINIGUIDA PER GLI ALLIEVI

Accesso alla piattaforma e tipi di proposte didattiche

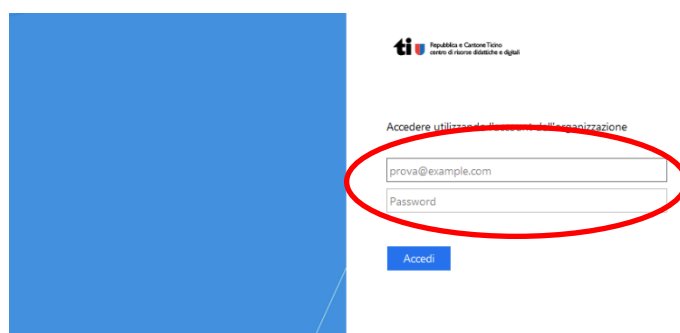
Connettersi al portale *moodle.edu.ti.ch...*

## A) ACCESSO ALLA PIATTAFORMA MOODLE

Scegliere l'istanza **Sme Biasca** nel menu a tendina...



... quindi inserire **NetworkID** e **password** (che avete ricevuto a casa) e cliccare su **ACCEDI**.



## B) PRINCIPALI TIPOLOGIE DI PROPOSTE DIDATTICHE

L'allievo, dopo aver eseguito l'accesso, avrà questa **visuale** sullo schermo:

The screenshot shows the Moodle user interface. On the left, a sidebar menu is visible with the following items: Valutazioni, Annunci, !PROVA! Chat del corso di geografia della classe 3C, Download center, Home, Dashboard, Calendario, File personali, and I miei corsi. The 'I miei corsi' section is circled in red and contains three course entries: 1B-GEO-DESTE-1920, 1A-GEO-DESTE-1920, and 3C-GEO-DEST-1920 (which is highlighted in blue). The main content area displays the course page for '3C-GEO-DEST-1920'. At the top, the course ID '3C-GEO-DEST-1920' is circled in red. Below it, the breadcrumb trail reads 'Home / I miei corsi / 3C-GEO-DEST-1920'. The main content area features an 'Annunci' section with a message from the geography chat, followed by a weekly announcement for 'Settimana 16.03-22.03' (circled in red) regarding a population activity. The right sidebar contains a search bar, 'Annunci recenti', and 'Prossimi eventi'.

- ✓ A **sinistra**, potrà consultare la lista “**I MIEI CORSI**” con le varie materie. Cliccando su un corso, si accede all’**aula virtuale della materia desiderata**.
- ✓ Nell’esempio soprastante, il corso di **GEOGRAFIA** della **CLASSE 3C** con il maestro **Destefani**.
- ✓ La **struttura** del corso sarà organizzata in **settimane** (nell’immagine soprastante, è visibile la settimana dal 16.03 al 22.03).

Sono sostanzialmente **tre** le **principali forme didattiche** che i docenti vi proporranno nelle prossime settimane.

Esse sono facilmente distinguibili grazie alle **icone** che le caratterizzano:

1) Attività didattica "FILE"



2) Attività didattica "COMPITO"



3) Attività didattica "CHAT"



**N.B.:** tutte le immagini che seguono sono solo **"fotografie"** di **prova!**

**Nessuna delle attività visibili nelle pagine seguenti è un'attività reale per la classe 3C/GEO/DEST!**



## 1) Attività didattica **“FILE”**



Questa risorsa di Moodle è la via più semplice per **consegnare agli allievi una scheda di lavoro**. Se il maestro propone questo tipo di attività **non sarà necessario ritornargli gli esercizi completati**: il docente fornirà la settimana seguente agli allievi tutto il necessario per eseguire un'**autocorrezione**.

Se gli allievi hanno **domande o dubbi** tornerà utile la funzione **“chat”**, di cui parleremo tra poco.

Per **scaricare** il documento proposto dal docente, è sufficiente cliccare sul **titolo azzurrato del file**:

The screenshot shows the Moodle course page for '3C-GEO-DEST-1920'. The main content area displays a chat message from the teacher, which is circled in red. The message text is: 'Settimana 16.03-22.03. IPROVA! Attività introduttiva sulla popolazione europea. Cari ragazzi, scaricando il pdf allegato avrete a disposizione un'attività da svolgere autonomamente che vi permetterà di fare alcune prime riflessioni introduttive sul tema della popolazione europea. Buon lavoro! Per domande, dubbi o osservazioni vi rimando alla chat 3C/GEOGRAFIA, in programma ogni settimana il giovedì dalle 13:25 alle 14:20. Buon lavoro a tutti! IPROVA! Consegnare tema sulla popolazione europea. Qui potete caricare il vostro tema personale. Cliccate su "AGGIUNGI CONSEGNA" e trascinate il vostro file nello spazio apposito. Infine, cliccate su "SALVA MODIFICHE".' A red arrow points from the circled message to a red circle highlighting the title of the activity: 'IPROVA! Attività introduttiva sulla popolazione europea'.

**IPROVA! Attività introduttiva sulla popolazione europea**

Cari ragazzi, scaricando il pdf allegato avrete a disposizione un'attività da svolgere autonomamente che vi permetterà di fare alcune prime riflessioni introduttive sul tema della popolazione europea. Buon lavoro!

Per domande, dubbi o osservazioni vi rimando alla chat 3C/GEOGRAFIA, in programma ogni settimana il giovedì dalle 13:25 alle 14:20.

Buon lavoro a tutti!

## 2) Attività didattica “COMPITO”



Se il docente vi propone questa modalità didattica significa che non vuole solo consegnarvi una scheda di lavoro: egli si aspetta anche che il **compito**, dopo essere stato elaborato dagli allievi, venga **riconsegnato al maestro!**

Per **accedere** al compito è sufficiente cliccare sul **titolo azzurrato** del compito stesso:

SME Biasca

!PROVA! Chat del corso di geografia della classe 3C

In questo spazio potete porre le vostre domande sui compiti ricevuti.  
La chat sarà attiva ogni giovedì dalle ore 13:25 alle ore 14:20.

Settimana 16.03-22.03

!PROVA! Attività introduttiva sulla popolazione europea

Cari ragazzi, scaricando il pdf allegato avrete a disposizione un'attività da svolgere autonomamente che vi permetterà di fare alcune prime riflessioni introduttive sul tema della popolazione europea. Buon lavoro!  
Per domande, dubbi o osservazioni vi rimando alla chat 3C/GEOGRAFIA, in programma ogni settimana il giovedì dalle 13:25 alle 14:20.  
Buon lavoro a tutti!

!PROVA! Consegnare tema sulla popolazione europea

Qui potete caricare il vostro tema personale.  
Cliccate su **"AGGIUNGI CONSEGNA"** e trascinate il vostro file nello spazio apposito. Infine, cliccate su **"SALVA MODIFICHE"**.

!PROVA! Chat del corso di geografia della classe 3C giovedì 2 aprile, 13:25

!PROVA! Consegnare tema sulla popolazione europea è in scadenza domenica 5 aprile, 20:00

Vai al calendario...

Attività recente

Attività a partire da lunedì, 30 marzo 2020, 16:07  
Report completo dell'attività recente...

[!PROVA! Consegnare tema sulla popolazione europea](#)

Qui potete caricare il vostro tema personale.

Cliccate su **"AGGIUNGI CONSEGNA"** e trascinate il vostro file nello spazio apposito. Infine, cliccate su **"SALVA MODIFICHE"**.

Dopo aver eseguito l'accesso al compito, è possibile **scaricare il documento** cliccando sul **file...**

## !PROVA! Consegnare tema sulla popolazione europea

Qui potete caricare il vostro tema personale.

Cliccate su "**AGGIUNGI CONSEGNA**" e trascinate il vostro file nello spazio apposito. Infine, cliccate su "**SALVA MODIFICHE**".



### Stato consegna

Stato consegna	Nessun tentativo
Stato valutazione	Non valutata
Termine consegne	domenica, 5 aprile 2020, 20:00
Tempo rimasto	6 giorni 3 ore
Ultima modifica	-

Commenti alle consegne

[+ Commenti \(0\)](#)

Aggiungi consegna

Non hai ancora consegnato

... e leggere la **data** e l'**ora** entro le quali il compito dovrà essere riconsegnato al maestro.

In questo **esempio di prova**, la scadenza per le consegne è fissata per **domenica 5 aprile 2020 alle ore 20:00**. **ATTENZIONE:** l'orario limite è **tassativo!** In questo caso, quindi, a partire **dalle 20:01** di **domenica 5 aprile 2020** la funzione che permette agli allievi di consegnare il compito sarà **automaticamente disattivata!**

## !PROVA! Consegnare tema sulla popolazione europea

Qui potete caricare il vostro tema personale.

Cliccate su "**AGGIUNGI CONSEGNA**" e trascinate il vostro file nello spazio apposito. Infine, cliccate su "**SALVA MODIFICHE**".

[IIIABC\\_Geo\\_Deste\\_01.pdf](#)

### Stato consegna

Stato consegna	Nessun tentativo
Stato valutazione	Non valutata
Termine consegne	domenica, 5 aprile 2020, 20:00
Tempo rimasto	6 giorni 3 ore
Ultima modifica	-

Commenti alle consegne

[+ Commenti \(0\)](#)

Aggiungi consegna

Non hai ancora consegnato



Quando l'allievo vorrà **consegnare** il suo elaborato, rispettando la scadenza fissata, basterà cliccare su **"AGGIUNGI CONSEGNA"**...

## !PROVA! Consegnare tema sulla popolazione europea

Qui potete caricare il vostro tema personale.

Cliccate su **"AGGIUNGI CONSEGNA"** e trascinate il vostro file nello spazio apposito. Infine, cliccate su **"SALVA MODIFICHE"**.

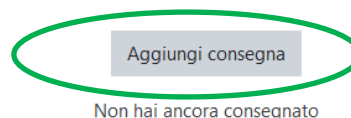
 [IIIABC\\_Geo\\_Deste\\_01.pdf](#)

### Stato consegna

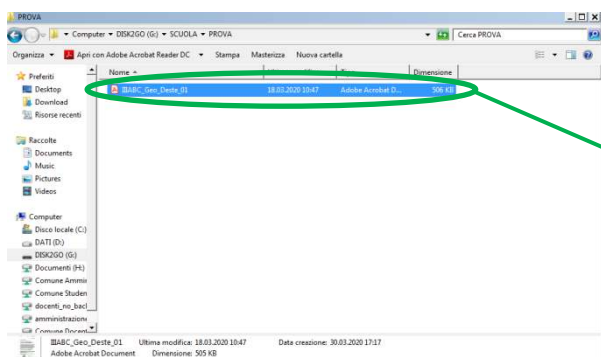
Stato consegna	Nessun tentativo
Stato valutazione	Non valutata
Termine consegne	domenica, 5 aprile 2020, 20:00
Tempo rimasto	6 giorni 3 ore
Ultima modifica	-

Commenti alle consegne

 Commenti (0)



... e infine **trascinare** con il mouse il **file** con il proprio compito nello spazio apposito, **attendere** che venga caricato e infine cliccare su **"SALVA MODIFICHE"**

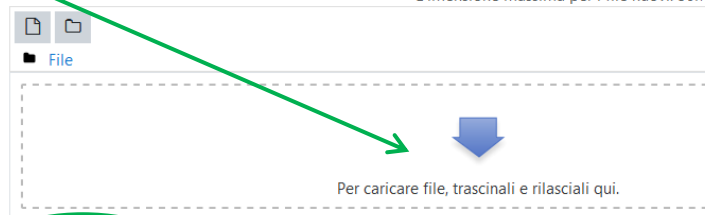


Cliccate su **"AGGIUNGI CONSEGNA"** e trascinate il vostro file nello spazio apposito. Infine, cliccate su **"SALVA MODIFICHE"**.

[IIIABC\\_Geo\\_Deste\\_01.pdf](#)

file

Dimensione massima per i file nuovi: 50M



Salva modifiche

Annulla

### 3) Attività didattica **“CHAT”**



Per **ogni materia**, ora di classe compresa, e secondo orari precisi e conosciuti da allievi e docente (vedi griglia oraria pubblicata nel sito di sede), la risorsa chat permetterà tutte le settimane di avere a disposizione uno spazio dove la **comunità-classe** potrà ritrovarsi, virtualmente, **assieme**.

**Lo spazio ideale dove porre domande, richieste e dubbi al maestro!**

Per **entrare** nello spazio-chat, cliccare sul **titolo azzurrato** della chat stessa:

The screenshot displays the Moodle course interface for 'SME Biasca'. On the left, a sidebar lists navigation options such as 'Valutazioni', 'Annunci', 'IPROVA! Chat del corso di geografia della classe 3C', 'Download center', 'Home', 'Dashboard', 'Calendario', 'File personali', 'I miei corsi', and a list of courses including '3C-GEO-DEST-1920'. The main content area features a chat announcement titled 'IPROVA! Chat del corso di geografia della classe 3C'. The announcement text states: 'In questo spazio potete porre le vostre domande sui compiti ricevuti. La chat sarà attiva ogni giovedì dalle ore 13:25 alle ore 14:20.' Below this, there are two sub-announcements: 'IPROVA! Attività introduttiva sulla popolazione europea' and 'IPROVA! Consegnare tema sulla popolazione europea'. A yellow oval highlights the chat title, and a yellow arrow points from it to a zoomed-in view of the chat title at the bottom of the page.

**IPROVA! Chat del corso di geografia della classe 3C**

In questo spazio potete porre le vostre domande sui compiti ricevuti.

La chat sarà attiva ogni giovedì dalle ore 13:25 alle ore 14:20.



Come si può vedere, in questo **esempio di prova** la chat di geografia della classe 3C sarebbe attiva **ogni giovedì** a partire **dalle ore 13:25 alle ore 14:20**.

Cliccare su **“ENTRA NELLA CHAT”** per accedere alla discussione...

3C-GEO-DEST-1920

Home / I miei corsi / 3C-GEO-DEST-1920 / !PROVA! Chat del corso di geografia della classe 3C

[↑ Torna al corso '3C-GEO-DEST-1920'](#)

## !PROVA! Chat del corso di geografia della classe 3C

In questo spazio potete porre le vostre domande sui compiti ricevuti.

La chat sarà attiva ogni giovedì dalle ore 13:25 alle ore 14:20.

La prossima sessione di chat inizierà il giovedì, 2 aprile 2020, 13:25, (2 giorni 21 ore da adesso)

[Entra nella chat](#)

[Versione accessibile](#)

... ed ecco che la chat (in questo momento inattiva) si apre in una **nuova finestra**:

